



ТЕРРИТОРИАЛЬНЫЙ ОРГАН ФЕДЕРАЛЬНОЙ СЛУЖБЫ  
ГОСУДАРСТВЕННОЙ СТАТИСТИКИ  
ПО НОВОСИБИРСКОЙ ОБЛАСТИ

# Оперативные итоги миграционного движения населения Новосибирской области



за январь – сентябрь 2023 года



ТЕРРИТОРИАЛЬНЫЙ ОРГАН ФЕДЕРАЛЬНОЙ  
СЛУЖБЫ ГОСУДАРСТВЕННОЙ СТАТИСТИКИ  
ПО НОВОСИБИРСКОЙ ОБЛАСТИ

# Оперативные итоги миграции населения

Новосибирской области

за январь – сентябрь 2023 года

- 01 МИГРАЦИОННОЕ ДВИЖЕНИЕ НАСЕЛЕНИЯ
- 02 ОБЩИЕ ИТОГИ МИГРАЦИИ
- 03 ЧИСЛО ПРИБЫВШИХ
- 04 ЧИСЛО ВЫБЫВШИХ
- 05 МИГРАЦИОННЫЙ ПРИРОСТ/УБЫЛЬ (-)
- 05 МИГРАЦИОННЫЕ ПОТОКИ ПЕРЕДВИЖЕНИЙ
- 07 РАСПРЕДЕЛЕНИЕ МИГРАНТОВ ПО ТИПУ МЕСТНОСТИ
- 08 МИГРАЦИОННЫЙ ОБМЕН

\* Ежемесячные данные оперативной статистики

\* 2023 год с учетом новых территорий





# МИГРАЦИОННОЕ ДВИЖЕНИЕ НАСЕЛЕНИЯ

ЗА ЯНВАРЬ – СЕНТЯБРЬ 2023 ГОДА,  
тыс. человек



Прибыло

**53,2**


▼ **94,3%** к январю – сентябрю 2022 года



Миграционный  
прирост/убыль

**+3,6**

▼ **54,9%** к январю – сентябрю 2022 года



Выбыло

**49,6**

▼ **99,6%** к январю – сентябрю 2022 года



Сменили место жительства внутри области

**22,6**

за январь – сентябрь 2023 года

**21,9**

за январь – сентябрь 2022 года





# ОБЩИЕ ИТОГИ МИГРАЦИИ

человек

ЗА ЯНВАРЬ – СЕНТЯБРЬ 2023 ГОДА

тыс. человек

**+3,6**

Миграционный прирост/убыль населения

**ИЗМЕНЕНИЕ, %**

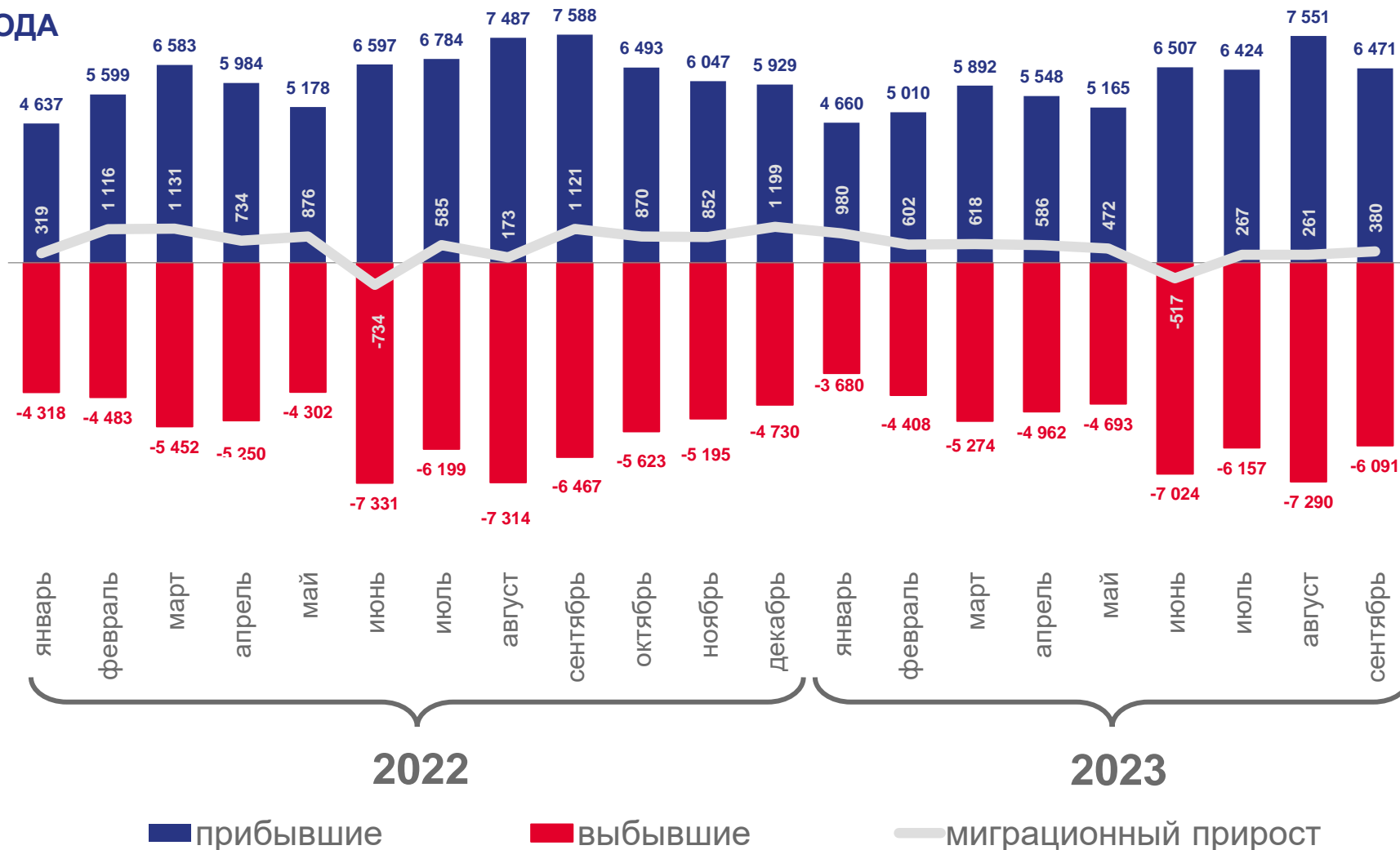
к январю – сентябрю 2022 года

**-5,7%**

числа прибывших

**-0,4%**

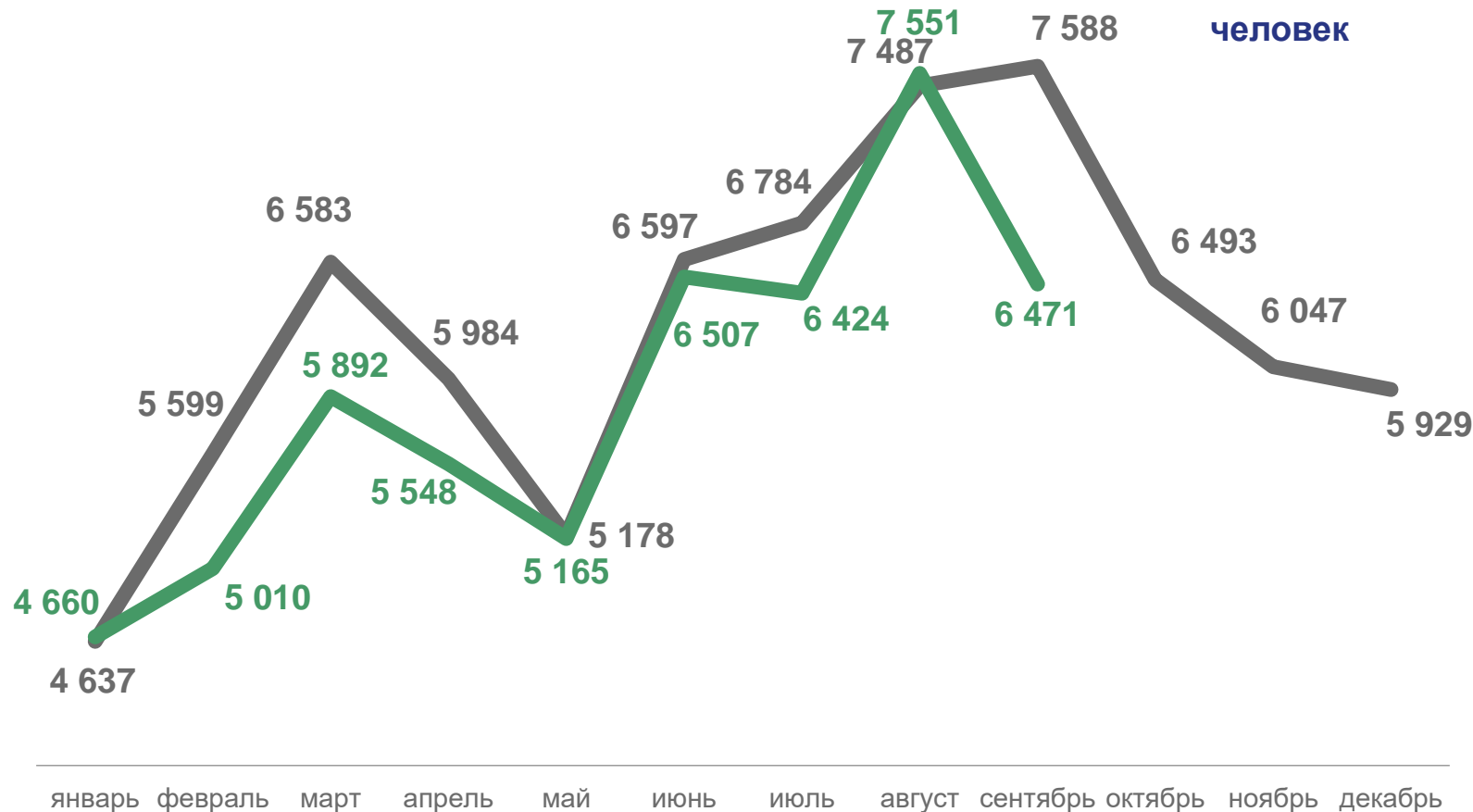
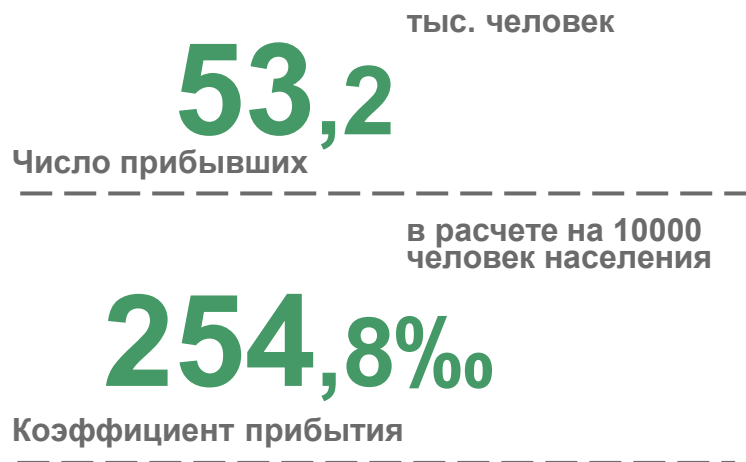
числа выбывших





# ЧИСЛО ПРИБЫВШИХ

ЗА ЯНВАРЬ – СЕНТЯБРЬ 2023 ГОДА




Изменение коэффициента к январю – сентябрю 2022 года

**-5,6%**

2023

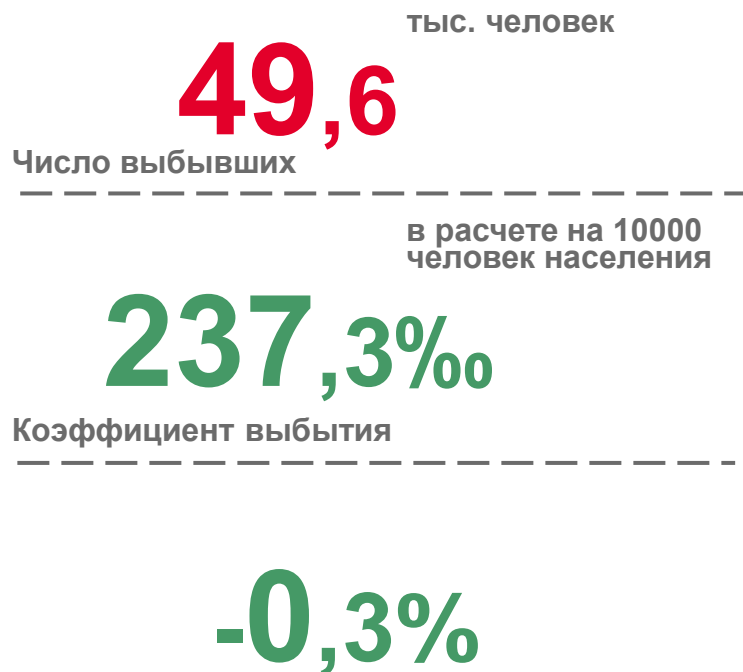
2022



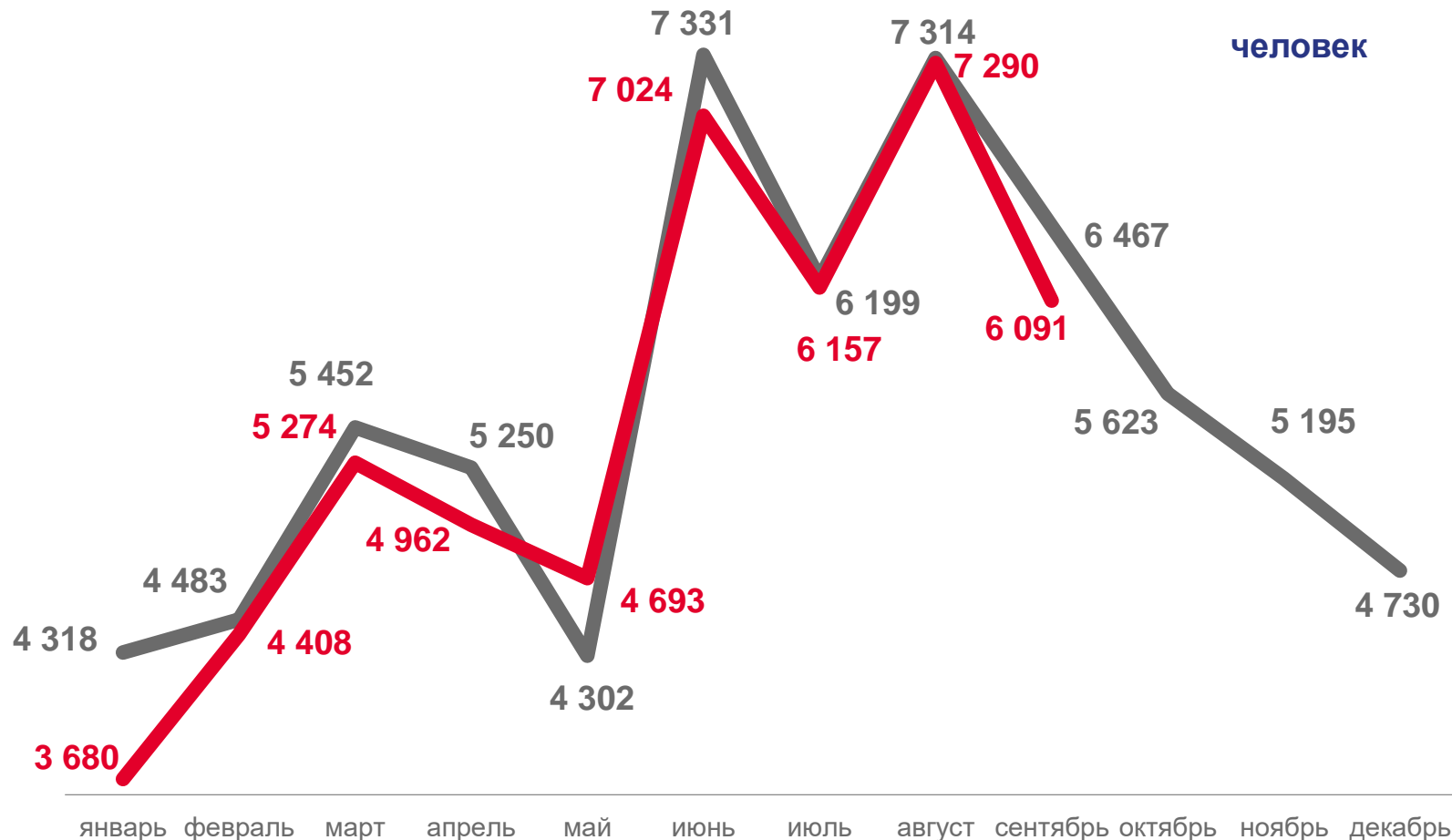


# ЧИСЛО ВЫБЫВШИХ

ЗА ЯНВАРЬ – СЕНТЯБРЬ 2023 ГОДА



Изменение коэффициента к январю – сентябрю 2022 года



**2023**

**2022**





# МИГРАЦИОННЫЙ ПРИРОСТ/УБЫЛЬ

ЗА ЯНВАРЬ – СЕНТЯБРЬ 2023 ГОДА

тыс. человек  
**3,6**

Миграционный прирост/убыль

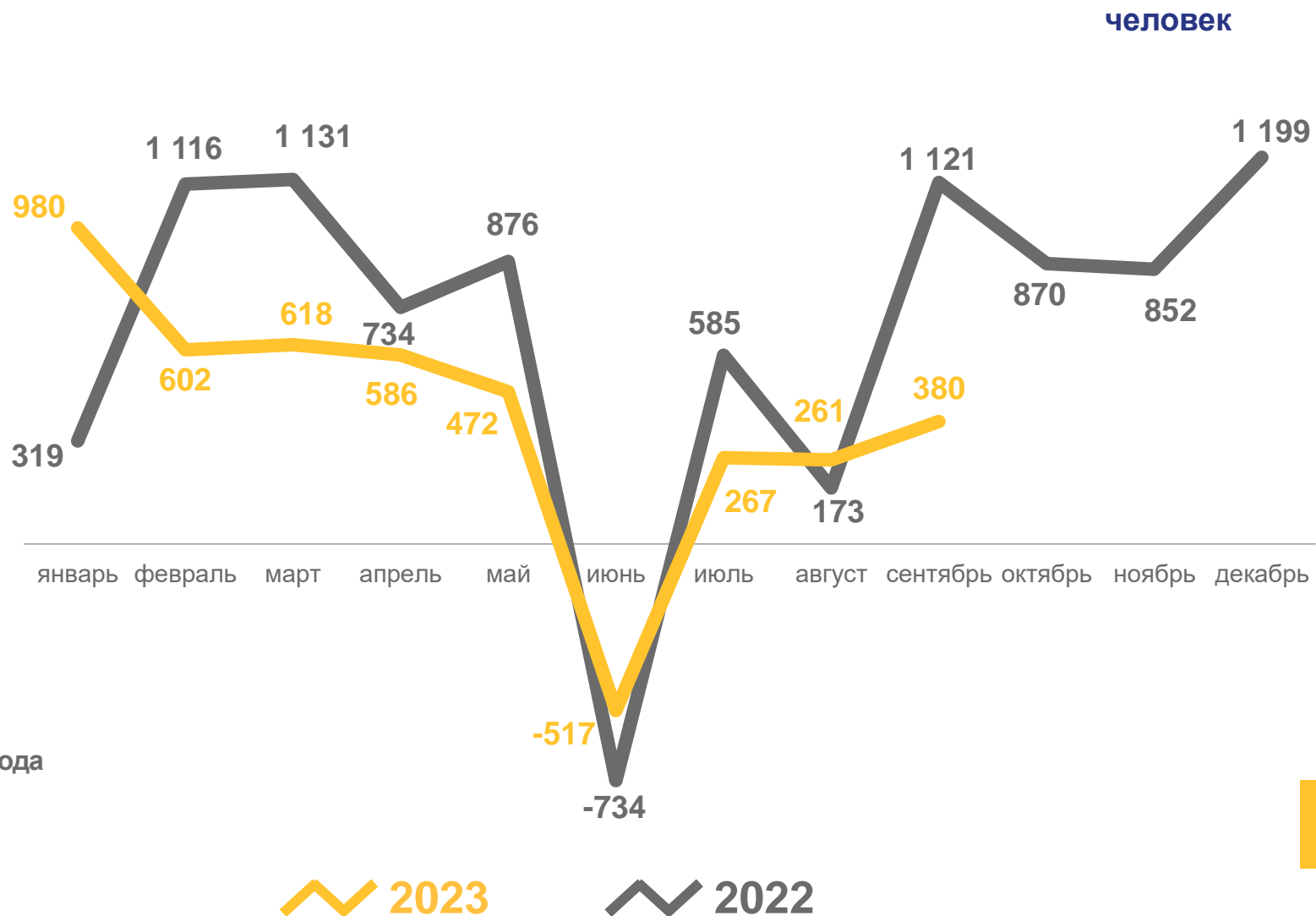
в расчете на 10000 человек населения

**17,5‰**

Коэффициент миграционного прироста/убыли

**-55,0%**

Изменение коэффициента к январю – сентябрю 2022 года

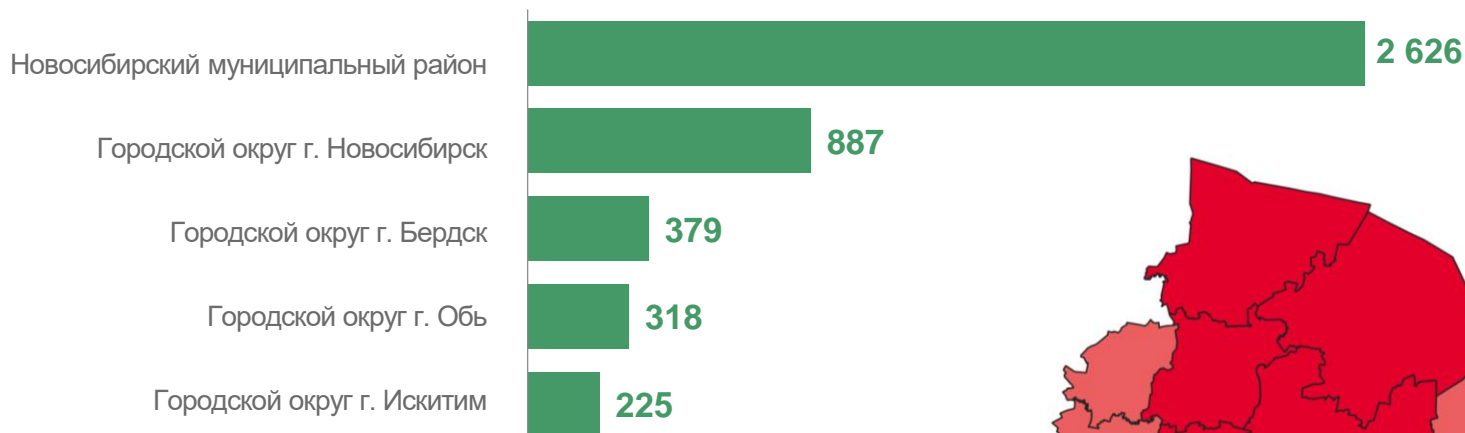




# МИГРАЦИОННЫЙ ПРИРОСТ/УБЫЛЬ ГОРОДСКИХ ОКРУГОВ И МУНИЦИПАЛЬНЫХ РАЙОНОВ


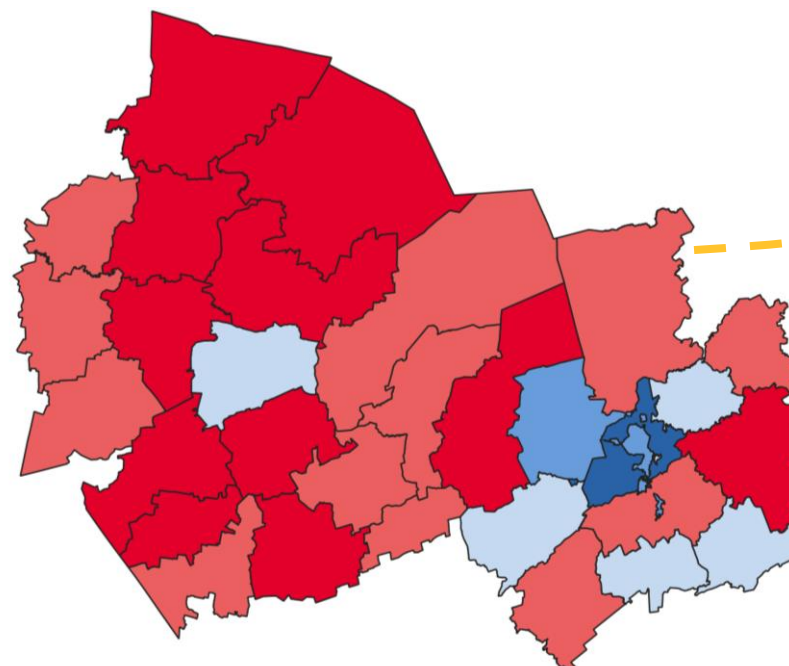
Муниципальные районы и городские округа с наибольшими и наименьшими значениями показателя

ЗА ЯНВАРЬ – СЕНТЯБРЬ 2023 ГОДА, человек



НОВОСИБИРСКАЯ ОБЛАСТЬ

3 649







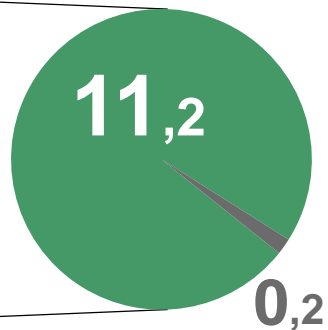
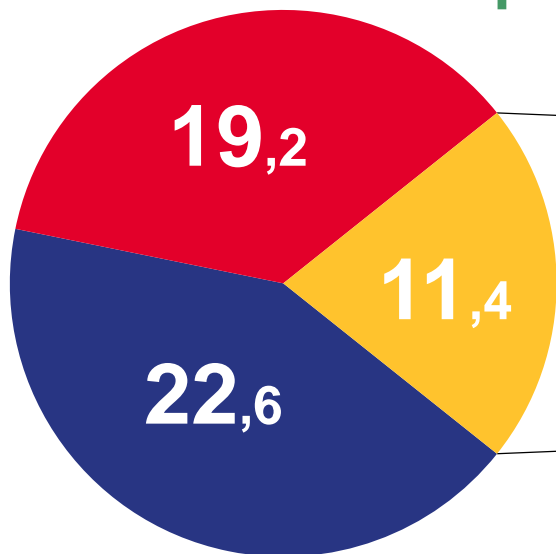
# МИГРАЦИОННЫЕ ПОТОКИ ПЕРЕДВИЖЕНИЙ

ЗА ЯНВАРЬ – СЕНТЯБРЬ 2023 ГОДА

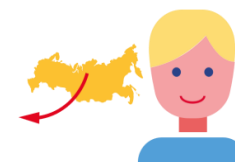
Прибывшие



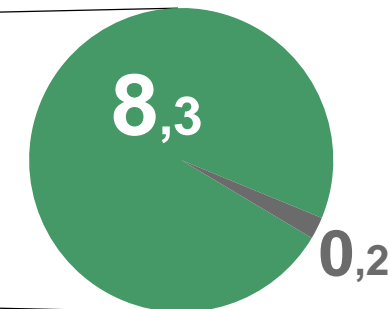
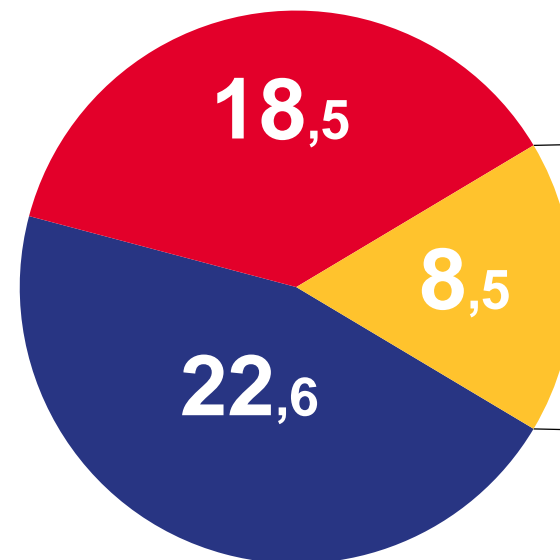
**53,2** тыс. человек



Выбывшие



**49,6** тыс. человек



- Внутрирегиональная
- Межрегиональная
- Международная
- со странами СНГ
- с другими зарубежными странами



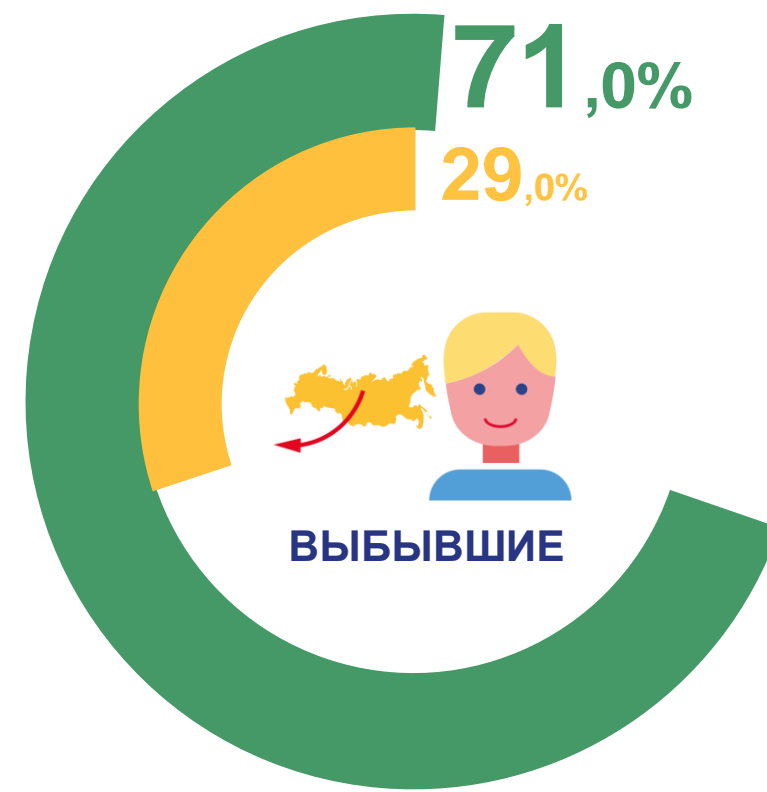


# РАСПРЕДЕЛЕНИЕ МИГРАНТОВ ПО ТИПУ МЕСТНОСТИ

ЗА ЯНВАРЬ – СЕНТЯБРЬ 2023 ГОДА



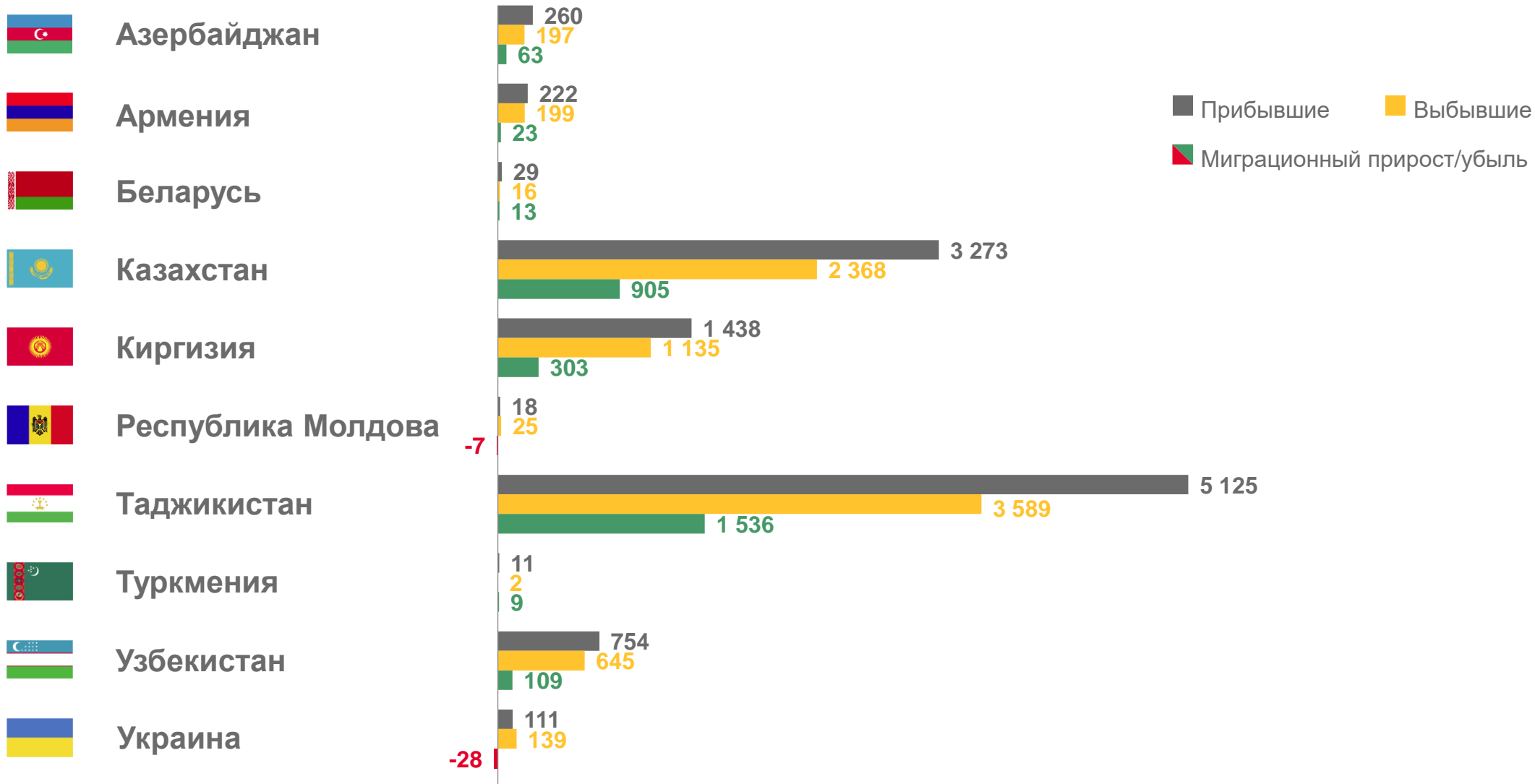
- из городской местности
- из сельской местности





# МИГРАЦИОННЫЙ ОБМЕН НОВОСИБИРСКОЙ ОБЛАСТИ СО СТРАНАМИ СНГ

ЗА ЯНВАРЬ – СЕНТЯБРЬ 2023 ГОДА,  
человек





# МИГРАЦИОННЫЙ ОБМЕН НОВОСИБИРСКОЙ ОБЛАСТИ С ДРУГИМИ ЗАРУБЕЖНЫМИ СТРАНАМИ

ЗА ЯНВАРЬ – СЕНТЯБРЬ 2023 ГОДА,  
человек

